




Aperçu de l'apprentissage à distance pour les familles

Informations et conseils pour aider l'apprentissage de votre enfant à la maison.



Apprentissage à distance - Table des matières

La présentation suivante contient des informations et des ressources importantes pour aider les enfants depuis la naissance jusqu'au 12^e grade dans le cadre de l'apprentissage à distance.

Catégorie	Cible	Numéro des diapositives
Birth-5 	Nourrissons, tout-petits, enfants de 3 ans, enfants de 4 ans qui vont avoir 5 ans.	3-7
K-12 	Élèves du Kindergarten au 12 ^e grade.	8-19
Birth-12 	Tous les élèves du DOE.	20-30



Apprentissage à distance - De la naissance à l'âge de 5 ans

La section suivante contient des informations pour les nourrissons, les tout-petits, les enfants de 3 ans, les enfants de 4 ans qui vont avoir 5 ans.

En quoi consiste l'apprentissage à distance pour les jeunes enfants ?

Les enfants aiment s'amuser — n'importe quand, n'importe où et avec presque n'importe quoi. Lorsqu'ils jouent, ils apprennent à connaître le monde qui les entoure et ils mettent en pratique d'importantes compétences.

Votre foyer propose déjà beaucoup d'opportunités pour apprendre ! Vous pouvez explorer les ressources dans les diapositives suivantes pour soutenir l'apprentissage en :

- Gardant une routine quotidienne qui fonctionne pour vous et votre famille pour que tout le monde sache à quoi s'attendre.
- Aidant votre enfant à rester connecté avec les autres grâce à des appels téléphoniques et à des appels vidéo. Maintenir des liens solides aide les enfants à faire preuve de résilience et à s'épanouir.
- Parlant avec votre enfant du nouveau coronavirus (COVID-19) et en expliquant pourquoi les écoles sont fermées.
- Offrant de nombreuses occasions d'apprendre à travers le jeu.



The screenshot shows a webpage from the NYC Department of Education. At the top, there is a logo for NYC Department of Education with the text 'Chancellor Richard A. Carranza'. Below the logo, there is a section titled 'Some language to share with children' which contains a bulleted list of phrases to use with children. The main content area is titled 'Coronavirus Updates' and features a navigation menu on the left with categories like 'General Information', 'School and Child Care', 'Food', 'Cash and Benefits', 'Housing', 'Emotional Support', and 'Help for Immigrant New Yorkers'. The main text area provides information about staying updated and includes links to text services and the NYC app.

NYC Department of Education
Chancellor Richard A. Carranza

about what scares them.

Some language to share with children

- "There is a new germ, like the germs that give us the flu or a cold and it's called Coronavirus, or COVID-19."
- "It can make people cough or have a fever, but if a person stays for long."
- "Grown-ups are..."

Coronavirus Updates

General Information ▶
School and Child Care ▶
Food ▶
Cash and Benefits ▶
Housing ▶
Emotional Support ▶
Help for Immigrant New Yorkers

As news about coronavirus (COVID-19) changes, the resources below can help guide you and your family with up-to-date and accurate information and support.

Updates
We update this page often. To get more regular official updates:

- ✓ Text "COVID" to [692-692](tel:692-692)
- ✓ Para español, envíe un mensaje de texto con la palabra "COVIDESP" al [692-692](tel:692-692)
- ✓ Download the [Notify NYC app](#)

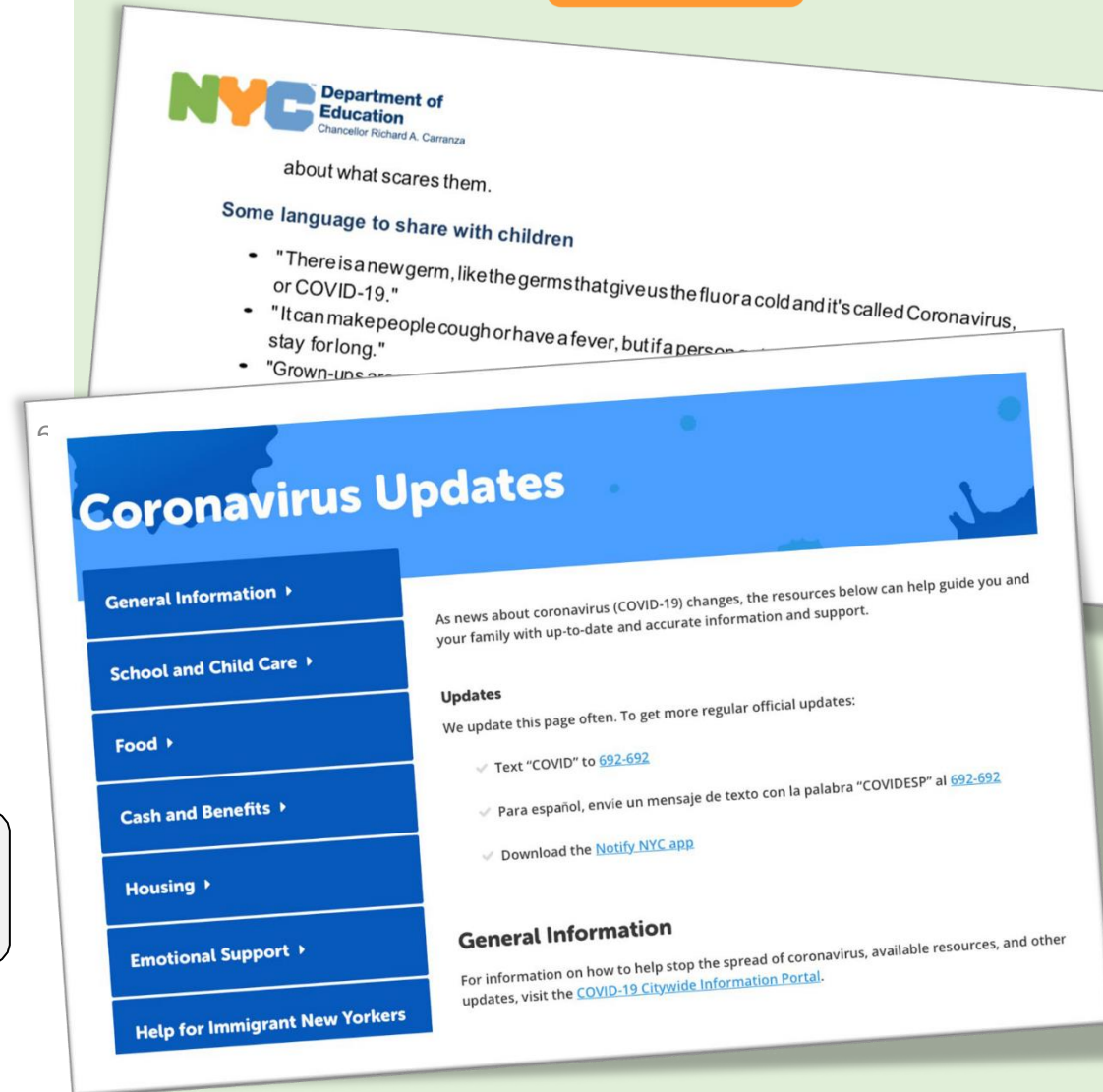
General Information
For information on how to help stop the spread of coronavirus, available resources, and other updates, visit the [COVID-19 Citywide Information Portal](#).

Activités pour les jeunes enfants

Consultez la page [Early Childhood: Learn at Home](#) (Petite enfance : apprendre à la maison) pour savoir comment aider votre jeune enfant à apprendre à la maison.

- Le document [Learn at Home: Early Childhood Instructional Resources](#) (Apprendre à la maison : ressources pédagogiques pour la petite enfance) contient des activités organisées par âge et par thème. Ces activités ne nécessitent aucun matériel ou alors du matériel que vous pouvez trouver facilement chez vous.
- Vous pouvez explorer la page [Learn at Home: Additional Resources](#) (Apprendre à la maison : ressources supplémentaires) pour découvrir des activités ludiques numériques en ligne pour compléter l'apprentissage de votre enfant. Elle comprend également des programmes et des services de NYC et des informations utiles pour les parents.

Point fort : consultez la page [Growing Up NYC](#) pour des activités de développement cognitif à incorporer dans la vie de tous les jours.

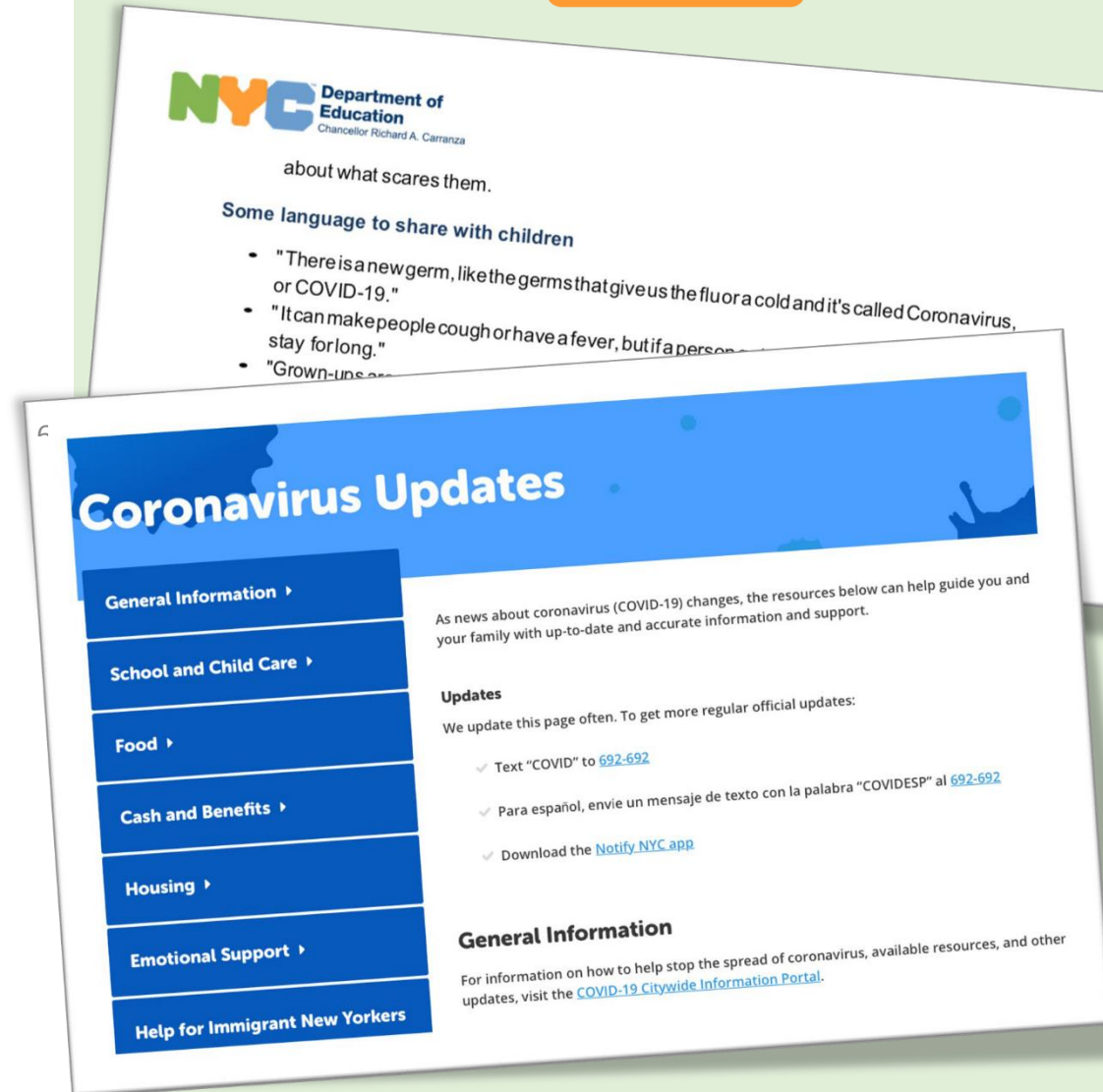


Parler du COVID-19 avec de jeunes enfants

Retrouvez des suggestions sur la manière de parler à votre enfant du COVID-19 dans le document [Guidance for Families of Young Children During School Closures](#) (Guide pour les familles de jeunes enfants pendant la fermeture des écoles) pour les familles de jeunes enfants pendant la fermeture des écoles.

Vous pouvez également retrouver des mises à jour sur le coronavirus sur la page [Growing Up NYC : Coronavirus Updates](#), dont des informations actualisées sur :

- La garde d'enfants
- L'alimentation
- Le logement
- Le soutien affectif
- D'autres soutiens essentiels



Contactez le personnel du programme de votre jeune enfant

Le personnel du programme de votre enfant est à votre disposition pour vous aider. Vous pouvez leur parler de ce qui suit :


- Mise en place d'une routine quotidienne
- Célébrer une activité que vous et votre enfant avez terminée
- Questions sur l'apprentissage à la maison

Il est recommandé au personnel d'avoir **deux** interactions avec chaque enfant ou chaque famille toutes les semaines.

- Les interactions hebdomadaires compteront pour la participation de votre enfant.

Communiquez avec le personnel du programme via la méthode de communication que vous préférez (téléphone, e-mail ou autre moyen de communication numérique).

- Si votre enfant ne peut pas participer aux interactions prévues par le programme durant l'apprentissage à distance, veuillez informer le programme et ils prendront les dispositions nécessaires pour mettre en place les aménagements qui conviennent aux besoins de votre famille.



Apprentissage à distance pour les élèves K-12

La section suivante contient des informations spécifiques pour les élèves du Kindergarten au 12^e grade.

Apprentissage à distance

- **L'apprentissage à distance** permet à votre enfant de continuer à apprendre en ligne avec ses enseignants. Votre enfant pourra participer aux cours et faire des devoirs depuis la maison.
- Votre enfant peut accéder à l'apprentissage à distance grâce à des appareils comme un ordinateur, un téléphone ou une tablette.
- Chaque école dispose de sa propre plateforme pour l'apprentissage à distance. De nombreuses écoles utilisent Google Classroom.



À quoi ressemble l'apprentissage à distance ?

L'apprentissage à distance de votre enfant peut être « **asynchrone** », « **synchrone** » ou une combinaison des deux.

Lors d'un apprentissage à distance **asynchrone**, votre enfant participe à des cours pendant un temps qu'il choisit.

- Les cours peuvent prendre la forme de vidéos préenregistrées, d'une sélection de matériel à lire pour les élèves, ou de forums de discussion en ligne avec leurs camarades de classe.

Lors d'un apprentissage à distance **synchrone**, votre enfant participe à des cours avec son enseignant et ses camarades de classe pendant un temps prévu.

- Durant ces cours, les enseignants et les élèves peuvent utiliser des caméras et se répondre les uns les autres.

Activités pour les élèves K-12

Notre page [Activités pour les élèves](#) contient du matériel et des ressources que les familles peuvent utiliser pour soutenir l'apprentissage de leur enfant à la maison.

Les activités sont disponibles pour chaque niveau de grade et chaque matière.

Ces activités ne remplacent pas ce que votre enfant apprend à l'école ou à distance avec ses enseignants.

Il y a également des activités pour soutenir [les élèves aux besoins particuliers](#) et [les Apprenants de la langue anglaise](#).



⚠ Learn at Home for All Students ▶

Home ▶ Learn at Home ▶ Activities for Students

Activities for Students

The materials on the Learn at Home pages are designed to provide supplementary learning resources to students in the event that students may need to be home from school. We encourage you to use this time to continue your student's learning while they are at home. To help students engage in educational material, we have shared the resources below for students in all grades, from Early Learn through elementary and middle school, and for high school. These materials do not replace what your child has been learning at school, but during this unusual time it is important that students continue to read, write, do social studies and science activities, and work on math problems.

The materials on the grade specific pages below include:

- Suggested daily study schedules
- Guides and materials for instructional activities
- Recommended educational television shows
- Links to a variety of books, magazines, and websites on a wide range of topics that appeal to children at all ages

Portail d'apprentissage à distance

Le [portail d'apprentissage à distance](#) contient tous les outils d'apprentissage en ligne de votre enfant.

Les élèves ont besoin de leur [compte élève du DOE](#) pour se connecter au portail d'apprentissage à distance. Ce compte se termine par « **@nycstudents.net** ».

- Vous pouvez trouver le **nom d'utilisateur** ou le **mot de passe** de votre enfant sur la page [libre-service du compte élève](#).
- Vous pouvez trouver le **numéro d'identifiant d'élève (OSIS)** à 9 chiffres de votre enfant sur son bulletin scolaire, sa carte d'identité scolaire ou son [compte NYCSA](#).



Allez sur notre page consacrée [aux outils et à l'assistance techniques](#) pour avoir plus d'informations.

Remote Learning Portal 

Sign In

User name


Password

Sign In

Que trouve-t-on dans le portail d'apprentissage à distance ?

Lorsque votre enfant se connecte sur le portail d'apprentissage à distance, il aura accès à trois outils d'apprentissage importants.

- Google Classroom
- TeachHub
- Microsoft Office 365




Google Classroom

[Google Classroom](#) est une plateforme en ligne où les élèves peuvent :

- Faire et soumettre les devoirs
- Participer aux cours
- Communiquer avec leurs enseignants
- Archiver leurs travaux de classe dans des dossiers en ligne



Vous pouvez aussi utiliser Google Classroom sur [iPad](#), [iPhone](#) et appareils [Android](#).




Outils disponibles sur Google

En plus de Google Classroom, votre enfant dispose automatiquement d'un compte vers de nombreux outils en ligne sur la plateforme Google. Parmi lesquels :


- [Docs](#) pour créer et consulter des documents.
- [Gmail](#) pour les e-mails.
- [Drive](#) pour stocker ses fichiers en ligne.
- [Slides](#) pour voir et créer des présentations.
- [Forms](#) pour remplir ou créer des questionnaires ou des quiz en ligne.
- [Sheets](#) pour voir et créer des tableurs.
- [Meet](#) à utiliser moyen sécurisé pour des réunions vidéo et audio avec les enseignants et les camarades de classe.



Rappel : chaque école dispose de son propre plan d'apprentissage à distance et peut avoir recommandé un outil en ligne au lieu d'un outil disponible dans Microsoft 365.




Docs



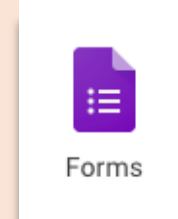
Gmail




Drive




Slides



Forms



Sheets




Meet

TeachHub

[TeachHub](#) est une plateforme en ligne contenant des ressources d'apprentissage pour plusieurs grades et matières.

Les élèves peuvent utiliser ces outils pour accéder à des ressources comme des livres en ligne ou des jeux pédagogiques pour mettre en pratique ce qu'ils ont appris.

Les enseignants peuvent aussi utiliser certaines de ces ressources pour appuyer leurs cours.



Microsoft Office 365

[Microsoft Office 365](#) fournit à votre enfant des outils en ligne comme :

- **Word** pour créer ou réviser des documents.
- **PowerPoint** pour créer des présentations.
- **Teams** comme moyen sécurisé pour participer aux réunions vidéo ou audio avec leurs enseignants et camarades de classe.
- **Excel** pour créer ou réviser des tableurs.
- **OneDrive** pour stocker ses fichiers en ligne.



De nombreux outils de Microsoft Office 365 répondent aux mêmes objectifs que ceux de Google Classroom. Votre enfant peut être appelé à utiliser uniquement les outils de Google Classroom ou de Microsoft Office 365.



Word
Bring out your best writing.



PowerPoint
Design professional presentations.



Teams
The customizable, chat-based team workspace in Office...



Excel
Discover and connect to data, model and analyze it, an...



OneDrive
Store, access, and share your files in one place.

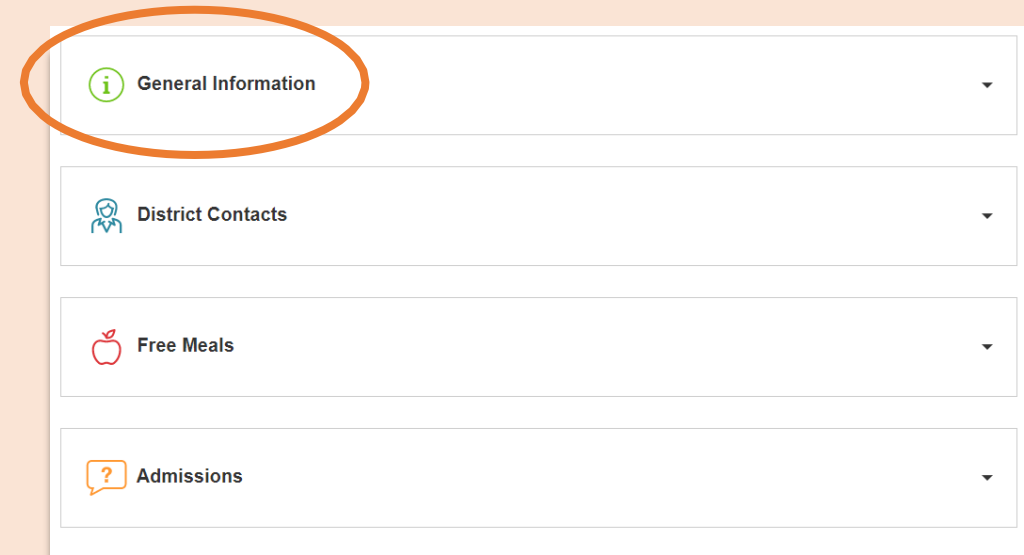
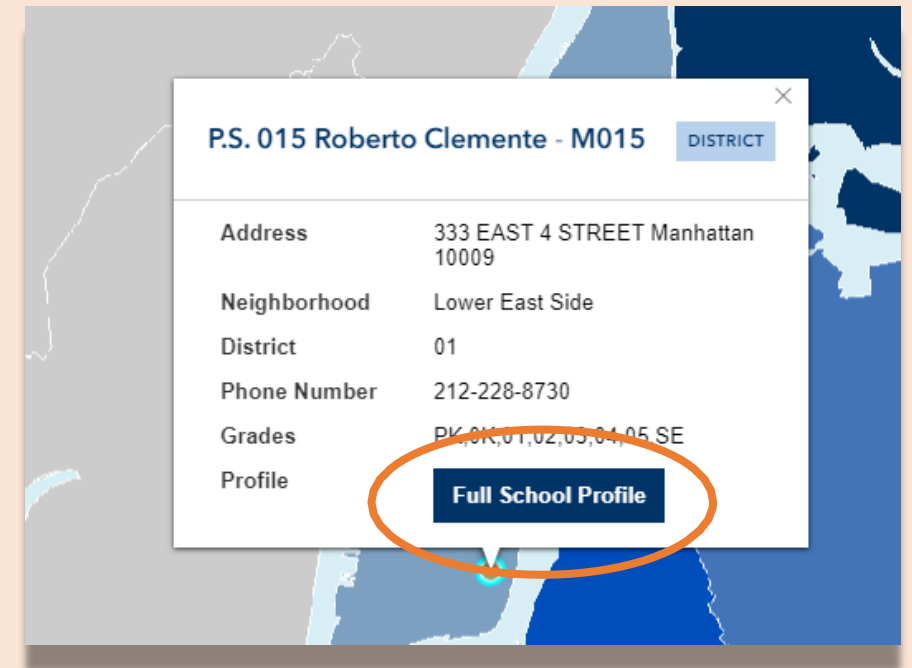
Communiquer avec votre école

Vous pouvez continuer à demander des entretiens en ligne ou des conversations téléphoniques avec votre école pour discuter des moyens de soutenir votre enfant.

Chaque école dispose d'un plan de communication qui comprend des détails sur la façon dont les familles peuvent contacter leurs enseignants, par exemple par e-mail, téléphone ou SMS.

Si vous ne savez pas qui contacter, envoyez un e-mail au **coordinateur des parents** de l'école de votre enfant.

- Retrouvez les coordonnées et le site Internet de l'école de votre enfant grâce à la page [Find a School](#).
- Cliquez sur « Full School Profile » puis « General Information »



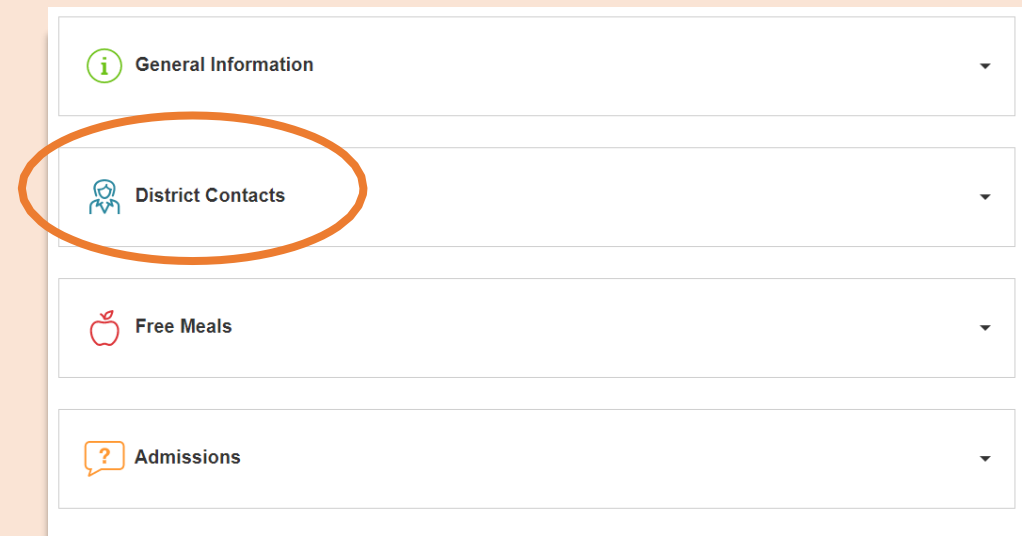
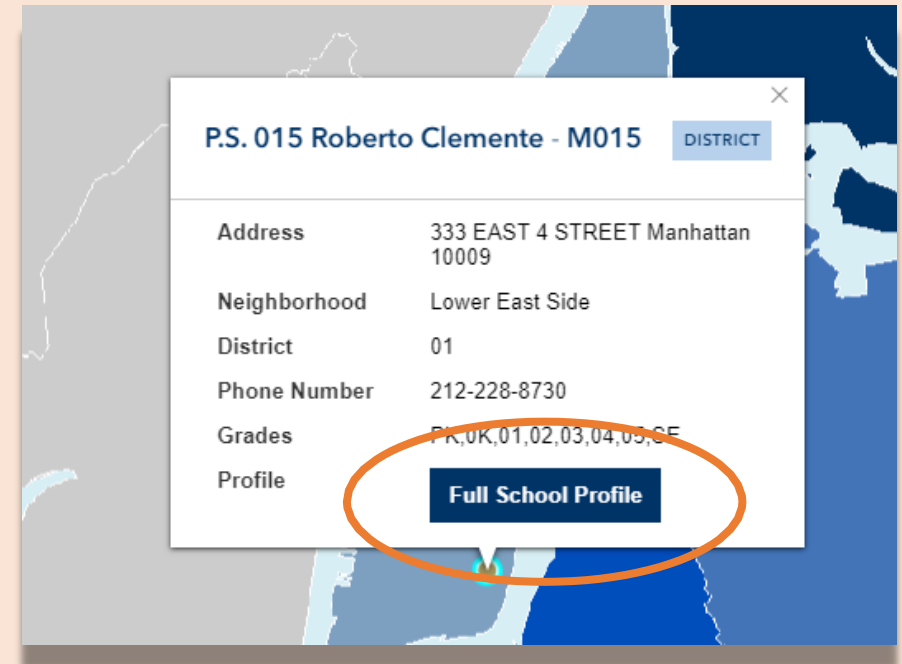
Communiquer avec votre district

Si vous ne pouvez pas joindre l'école de votre enfant, contactez le bureau de district de votre école, composez le 311 ou appelez l'assistance téléphonique aux parents au (718) 935-2200.

Contactez le **coordinateur du leadership des familles** ou le **coordinateur de soutien familial** du bureau de votre district.

Vous pouvez aussi retrouver leurs coordonnées sur la page [Find a School](#).

- Cliquez sur « Full School Profile » puis « District Contacts ».



Apprentissage à distance - De la naissance à l'âge de 12 ans

La section suivante contient des informations pertinentes pour tous les élèves du DOE.

Informations importantes sur l'apprentissage à distance

Le 23 mars 2020, les écoles publiques de la Ville de New York ont lancé l'apprentissage à distance pour tous les élèves jusqu'à la fin de l'année scolaire 2019-2020. Allez sur www.schools.nyc.gov pour obtenir les dernières informations sur l'apprentissage à distance.



Notre [page d'accueil](#) partage des mises à jour importantes en lien avec nos écoles et l'apprentissage de votre enfant.



Tous les New-Yorkais peuvent obtenir trois [repas gratuits](#) par jour, du lundi au vendredi. Trouvez un centre de distribution [de repas gratuits](#) près de chez vous.



Allez sur notre page consacrée [aux activités pour les élèves](#) pour trouver des ressources afin de soutenir l'apprentissage de votre enfant K-12 à la maison ou sur la page [Early Childhood : Learn at Home](#) pour savoir comment aider votre nourrisson, tout-petit ou élève de Pré-school avec l'apprentissage à la maison.



Les familles qui ont besoin d'un appareil compatible avec Internet pour l'apprentissage à distance de leur enfant peuvent faire une demande en complétant le [formulaire de demande d'appareil](#) ou en composant le 718-955-5100, option 5.



Notre [foire aux questions](#) contient des réponses aux questions portant sur l'accès à l'apprentissage à distance et sur les services pour les élèves.



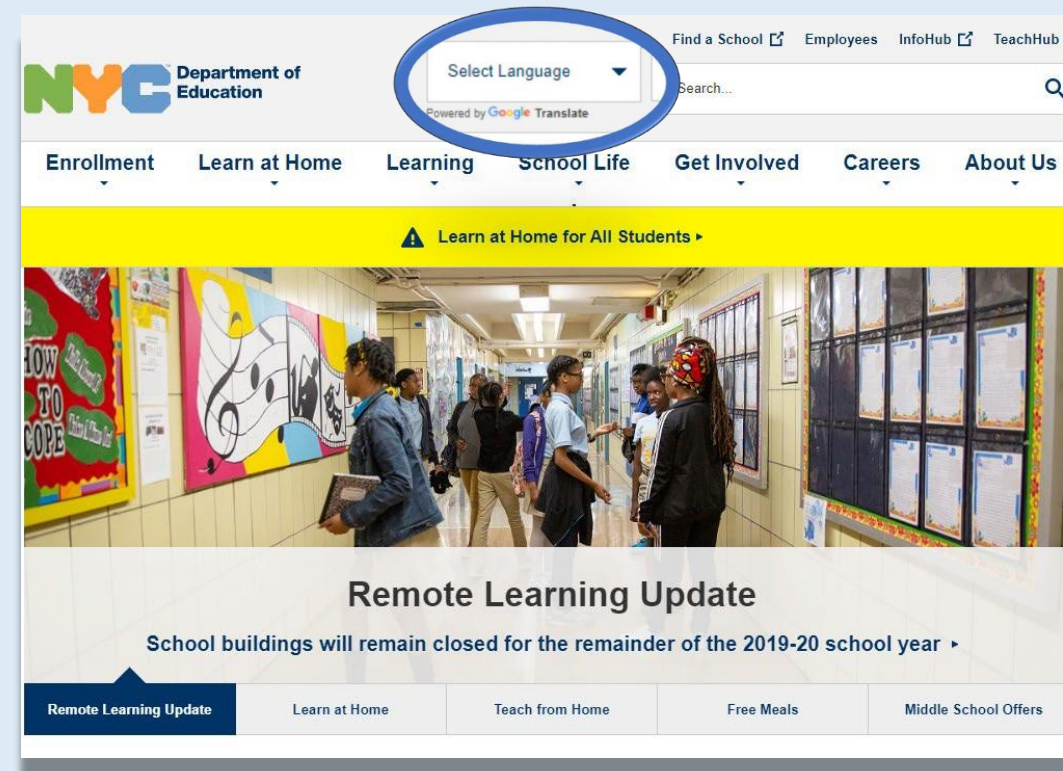
[Les Centres d'enrichissement régionaux](#) (REC) proposent des services de garde d'enfants aux premiers répondants. Si vous pensez pouvoir en bénéficier, [remplissez le formulaire REC](#).

Rester informés

Allez sur www.schools.nyc.gov pour obtenir les dernières informations sur l'apprentissage à distance.

Envoyez « COVID » au 692-692 pour recevoir des mises à jour régulières sur le COVID-19.

Notre site Internet est compatible avec Google Translate. Vous pouvez sélectionner la langue de votre choix en haut de la page.




The screenshot shows the top navigation bar of the NYC Department of Education website. The logo "NYC Department of Education" is on the left. To its right is a "Select Language" dropdown menu, which is circled in blue. Below the logo is the text "Powered by Google Translate". The navigation menu includes links for "Enrollment", "Learn at Home", "Learning", "School Life", "Get Involved", "Careers", and "About Us". A yellow banner below the navigation menu reads "Learn at Home for All Students". The main content area features a photograph of students in a hallway and a "Remote Learning Update" section with the text "School buildings will remain closed for the remainder of the 2019-20 school year". At the bottom, there is a horizontal menu with buttons for "Remote Learning Update", "Learn at Home", "Teach from Home", "Free Meals", and "Middle School Offers".

Appareils pour l'apprentissage à distance

Les familles qui ont besoin d'un appareil pour leur enfant peuvent faire une demande via le [formulaire de demande d'appareil](#) ou en composant le 718-955-5100, option 5.

- Ces appareils sont « compatibles avec Internet » et ne nécessitent pas de services Internet à domicile pour accéder à l'apprentissage à distance.
- Des activités pédagogiques seront imprimées et envoyées par courrier aux élèves en attente de leur appareil.

Dans le formulaire de demande d'appareil, il vous sera demandé d'accepter [l'accord de prêt d'équipement à un élève](#). Cet accord est disponible en plusieurs langues et explique comment les élèves doivent utiliser l'appareil. Pour en savoir plus, allez sur notre page consacrée à la [distribution d'iPad](#).



NYC Department of Education Remote Learning Devices

English

Remote Learning Device Request

To help students stay connected during emergencies, the DOE is lending internet-enabled iPads to support remote learning for students. If you would like to request a device for a NYC student in your family, please fill out the form below. The DOE will use the contact information you provide to get in touch with you regarding the delivery of your device. In addition to the form below, you must also sign the [Student Device Agreement](#) in order for your request to be processed. Priority will be given to students most in need, and all devices are granted on a temporary basis and will later need to be returned. There is a limit of one device per student. If you need to cancel a request, visit the [request cancellation page](#).

Please check here if you are a school staff member completing this survey on behalf of a parent/guardian. Please note that the contact information in the form must be the accurate, current contact information for the family, as this will be used to set up delivery of the device.

Parent/Guardian Information

First Name	<input type="text"/>	Last Name	<input type="text"/>
Email	<input type="text"/>	Phone	<input type="text"/>

Relationship to Student

Do you have access to a computer?

Obtenir une assistance technique

Consultez notre page consacrée aux [outils et à l'assistance techniques](#) afin d'obtenir de l'aide pour l'un de nos outils d'apprentissage numérique, dont Google Classroom, Microsoft Office 365, Zoom et le portail d'apprentissage à distance.

Si vous rencontrez toujours des difficultés, veuillez remplir un [formulaire d'assistance technique aux familles](#) et un membre du personnel vous contactera pour vous aider à résoudre le problème.



NYC Department of Education **Technical Support for Families**

English

Technical Support for Families

Please fill out this form to let us know what issues you are having with NYCDOE iPads, other devices, or other technical problems. We will use the contact information you provide to get in touch with you and try to solve your problem. Please type all information correctly and answer all required fields (marked with an *).

Staff can fill this form out on behalf of parents. Staff who need help their own technology issues should log into the [Technology Page](#) on the InfoHub.

If you need to request a device, please submit a [Remote Learning Device Request form](#).

Main Topics

- Issue with an Application
- Select topic
- Status of iPad Request
- iPad Delivery
- Cannot Use iPad or Device
- No Longer Have iPad or Device
- Issue with an Application

Centres d'enrichissement régionaux

[Les Centres d'enrichissement régionaux](#) (Regional Enrichment Centers - REC) sont des endroits où les enfants des premiers répondants, du personnel de livraison de nourriture et des restaurants, et de bien d'autres employés en première ligne peuvent être pris en charge pendant que leurs parents continuent à répondre aux besoins de la ville.

Les REC sont ouverts de 7h30 à 18h du lundi au vendredi, et sont présents dans tous les districts.

Si vous pensez pouvoir en bénéficier, [remplissez le formulaire REC](#) qui contient une liste complète des employés y ayant droit.



Regional Enrichment Center Enrollment Form

Thank you for your service in keeping New Yorkers safe during this extraordinary time. Please complete this form to enroll your child(ren) at a (REC). Regional Enrichment Centers are only open to children who are New York City residents, and whose parents/guardians are employed in...

There are different types of RECs that serve different age groups:

- **RECs** are located in public school buildings and serve students in grades **3-K through 12**.
- **Pre-K Centers** are located in public school buildings and primarily serve **3 and 4 year olds**, as well as older siblings up to 10 years of age.
- **Emergency Child Care Centers (ECCs)** are hosted at community-based organizations and serve children aged **6 weeks up to 12 years** old.
- **Family Child Care Centers (FCCs)** are home-based providers and serve children aged **6 weeks up to 12 years** old.

Regional Enrichment Centers, Pre-K Centers, and ECCs will be open 7:30am - 6:00pm Monday to Friday. Family Child Care Centers will be open Monday to Friday. Children who are enrolled can attend anytime during open hours.

For more information about Regional Enrichment Centers, visit [our website](#).

If eligible, you will receive confirmation of your enrollment status and next steps within 48 hours. We will continue to assess capacity and demand for enrollment. We will continue to assess capacity and demand for enrollment. We will continue to assess capacity and demand for enrollment. We will continue to assess capacity and demand for enrollment.

Repas gratuits


Tous les New-Yorkais peuvent avoir trois [repas gratuits](#) par jour, du lundi au vendredi.

Les centres de distribution des repas fonctionnent pour les enfants et les familles de 7h30 à 11h30, et pour les adultes de 11h30 à 13h30.

Aucune inscription, ni papiers d'identité ne sont obligatoires. Les adultes et les enfants peuvent récupérer trois repas en une fois.

Trouvez [un centre de distribution de repas gratuits](#) près de chez vous. Les parents et tuteurs peuvent venir récupérer les repas pour leurs enfants.



 Select Language **Grab & Go Meals**
Powered by Google Translate

Find a Free Meal Location Near You

- Free "Grab and Go" meals are available for all New Yorkers.
- Monday through Friday, 7:30 am to 1:30 pm.
- Meals Hubs will operate for children and families from 7:30 am to 11:30 am, and for adults from 11:30 am to 1:30 pm.
- No one will be turned away at any time.
- No registration, ID, or documentation required.
- All three meals a day may be picked up at the same time.
- No dining space is available, so meals must be eaten off premises.
- Parents and guardians may pick up meals for their children.

All locations, dates, times and menus are subject to change.

Borough	School District
--	--
Location Name or Street Address With ZIP Code	Mile Radius
	--
Search	

Foire aux questions

Consultez notre [foire aux questions](#) pour obtenir des réponses aux questions que les familles et les élèves peuvent avoir durant cette période incertaine.

Nous continuerons à mettre à jour cette page sur des sujets importants parmi lesquels :



- Instruction et notation
- Assiduité
- Crédits et obtention du diplôme
- Services spécialisés
- Exigences relatives aux examens



Information on Remote Learning

Remote learning allows teachers to deliver their lessons online, and students can complete assignments, projects, and assessments just like they would in the classroom.

Remote learning both creates an opportunity for students and teachers to interact online and allows students to continue learning subjects and material that are a key part of their curriculum.

- Does your student need a device for remote learning? [Fill out this survey](#)  as soon as possible.
- Visit the [InfoHub](#)  for printable translations of these Frequently Asked Questions

Frequently Asked Questions

Services d'éducation spécialisée pour l'apprentissage à distance

Pour les **élèves en âge d'être scolarisés**, si votre enfant est titulaire d'un Programme d'éducation personnalisé (Individualized Education Program - IEP), votre école a dû vous contacter concernant un **plan d'apprentissage à distance pour l'éducation spécialisée** pour votre enfant. Ce plan décrit l'instruction et les services qui permettront à votre enfant de progresser pour atteindre ses objectifs IEP.

Pour les **élèves de Pré-school inscrits dans des programmes du DOE**, si votre enfant est titulaire d'un IEP qui recommande des SCIS ou une classe spécialisée, votre école a également dû vous contacter concernant des plans d'apprentissage à distance. Des services à distance via téléthérapie sont proposés aux élèves de Pré-school titulaires d'un IEP qui recommande uniquement des services associés et/ou un SEIT.

Votre école fera tout son possible pour que votre enfant continue à bénéficier de l'enseignement des mêmes professeurs et paraprofessionnels qui lui dispensent des cours habituellement.

Si vous n'avez pas discuté de ce plan avec l'école, veuillez contacter son enseignant et/ou le prestataire de services associés.

Pour en savoir plus sur le plan d'apprentissage à distance, allez sur notre page consacrée aux [informations](#). Pour obtenir des ressources supplémentaires pour aider votre enfant, consultez notre page sur [l'apprentissage à la maison](#).



Si vous ne pouvez pas contacter l'école de votre enfant, vous pouvez envoyer un e-mail à SpecialEducation@schools.nyc.gov.

Services pour les Apprenants de la langue anglaise dans le cadre de l'apprentissage à distance

Chaque école a créé un **plan d'apprentissage à distance** au niveau de toute l'école pour les élèves qui sont Apprenants de la langue anglaise, actuels ou anciens.

Votre enfant continuera à bénéficier d'un enseignement ciblé en anglais avec les appuis appropriés dans la langue parlée à la maison. Ces services seront fournis par et en collaboration avec un enseignant dûment qualifié. Si vous n'avez pas encore discuté de la façon dont votre enfant sera aidé dans son développement linguistique, veuillez contacter son enseignant.

Pour en savoir plus, allez sur notre page consacrée aux [informations](#). Pour obtenir des ressources supplémentaires pour aider votre enfant, consultez notre page sur [l'apprentissage à la maison](#).



Si vous ne pouvez pas contacter l'école de votre enfant, vous pouvez aussi envoyer un e-mail à ELLfamilies@schools.nyc.gov.

Liens du NYCDOE sur l'apprentissage à distance

Département de l'Éducation de NYC

<https://www.schools.nyc.gov/>

Activités pour les élèves

- K-12 : <https://www.schools.nyc.gov/learn-at-home/activities-for-students>
- De la naissance à l'âge de 5 ans :
<https://www.schools.nyc.gov/learn-at-home/activities-for-students/early-childhood>

Foire aux questions sur l'apprentissage à distance

<https://www.schools.nyc.gov/learn-at-home/information-on-remote-learning>

Repas gratuits

<https://www.schools.nyc.gov/school-life/food/free-meals>

Outils pour l'apprentissage à distance

<https://www.schools.nyc.gov/learn-at-home/ipad-distribution>

Centres d'enrichissement régionaux

<https://www.schools.nyc.gov/enrollment/enrollment-help/regional-enrichment-centers>

Apprenez à utiliser votre iPad du DOE

<https://www.schools.nyc.gov/learn-at-home/ipad-distribution/getting-started-with-your-ipad>

Outils et assistances techniques

<https://www.schools.nyc.gov/learn-at-home/technical-tools-and-support>